



Lathund Kollektiv och stickprovshantering för rundvirke Mätplatsstödet (MPS)

Versionsnummer 1.0

Senast uppdaterad: 2025-03-07

Revisionshistorik

Revisionshistoria för Lathund kollektiv och stickprovshantering för rundvirke.

Version	Ändring	Datum	Signatur
1.0	Första officiella version	2025-03-07	XAMAGRO

1 Introduktion till kollektiv och stickprovshantering

I denna Lathund kommer du att få läsa om hur **stickprov** ska hanteras för olika typer av **kollektiv** och **kontrolltravar** i Mätplatsstödet. Du kommer även få information om var kvittoutskrifter finns och hur olika typer av prov ska märkas.

Därefter tas det upp hur du som **Stickprovsmätare** respektive **Stickprovsadministratör** hanterar stickprovsmätningar i Mätplatsstödet (MPS).

Kontrollstockar hanteras på samma sätt som i VIOL 2 och DORIS, signaleras i mätramssystemet och märks av mätare på plats.

Vad är ett kollektiv och varför mäter vi råvara i kollektiv?

Användningen av kollektiv vid mätning gör det möjligt att effektivisera provtagning och analys på en större mängd råvara (eller en större "population") som levereras löpande under en längre tidsperiod.

Grundprincipen är att samtliga leveranser i kollektivet mäts med en enklare och snabbare mätmetod, varefter slumpmässigt utvalda stickprov mäts med en mer noggrann eller kompletterande mätmetod.

Utifrån stickproven skapas ett omräkningstal mellan enkel och noggrann mätning för hela kollektivet. Med hjälp av omräkningstalet räknas sen mätningarna om för att uppnå en noggrannhet baserad på stickprovets noggranna mätning.

Utifrån stickproven skapas ett medelvärde av önskad måttenhet. Detta medelvärde benämns som kollektivets omräkningstal. Omräkningstalet är ersättningsgrundande för samtliga leveranstillfällen och kan användas som en justering av mätningen.

En urvalsfrekvens bestämmer hur många stickprov per population som förväntas ge ett representativt medelvärde av önskad måttenhet, till exempel vikt, volym eller kvalitet. Urvalsfrekvensen anpassas till kollektivets storlek och ju större kollektiv desto lägre urvalsfrekvens krävs. När nya prov analyseras ersätter dessa resultat de äldsta värdena i kollektivet och omräkningstalet justeras. På så sätt hålls omräkningstalet uppdaterat och aktuellt vid varje mätningstillfälle.

Varje kollektiv har ett unikt **kollektiv-ID** och en **kollektivbeskrivning** där villkor för kollektivet sätts upp.

Ett kollektiv kan även användas för att representera en fartygslast med rundvirke eller flis. Detta kallas för en "begränsad population". Fartyg hanteras i en egen utbildning.

Kollektivvarianter för rundvirke

- **Kollektivvariant 1**
 - Rundvirke med möjlighet till pris från kollektiv.
- **Kollektivvariant 2**
 - Rundvirke utan möjlighet till pris från kollektiv.
- **Kollektivvariant 3**
 - Rundvirke, endast bruttoomräknad kvantitet.
- **Kollektivvariant 4**
 - Rundvirke, begränsade populationer (exempelvis fartyg, där ett fartyg = en population).
- **Kollektivvariant 5 – 9**
 - Rör Cellulosaflis och sönderdelat bränsle. Dessa finns beskrivna i utbildningen Cellulosaflis och Sönderdelat bränsle – Mätplatsstödet.

2 Stickprov

Vad är en stickprovstrave?

En stickprovstrave är ett prov som hör till ett kollektiv. Travens stockmätta volym och kvalitet används för att fastställa omräkningstalet för aktuellt kollektiv.

Stockmätning av stickprovstrave utförs av **Stickprovsmätare** med hjälp av dataklave eller i ett mätramssystem. Stockdata skickas därefter till Mätplatsstödet från dataklaven via kommunikationsprogrammet VmfCom eller från aktuellt mätramssystem.

Om stickprovet får omatchade eller larmade stockar, rättas dessa i mätplatsstödet, innan de godkänns av stickprovsmätare för att sändas vidare i systemet. Godkända stickprov ingår därefter i kollektivets omräkningstal.

Ett avvikande stickprovsresultat måste hanteras av **Stickprovsadministratör** i Mätplatsstödet för att skickas vidare i systemet och ingå i kollektivets omräkning.

När en trave är delad ska systemet hindra att stickprovstrave utfaller på den delade traven.

Stickprov faller ut

Nedan beskrivs om hur signal om stickprov ser ut och hur det hanteras i Mätplatsstödet (MPS).

Signal om stickprov

Vid vägningskollektiv och kollektiv utan travmätning kommer signal om stickprov efter mottagningskontrollen. Vid kollektiv med travmätning i flödet kommer signal om stickprov efter slutförd travmätning.

Stickprov för kollektiv signaleras med rubriken **Prov har utfallit!** och med ett **S** på den eller dem travar som fallit ut som stickprov.

Mätaren eller chauffören intygar att stickprovet lämnas för stockmätning, beroende av hur flödet är upplagt. Flera stickprov kan falla ut på samma leverans.



Bakåt

Prov har utfallit!

SIL123, LIS321
1 leverans till MPS E-Utb

Gransågtimmer, fallgd, klenare (012-2), Ref.nr: 52509036, MPS E-Utb, Skogsbolaget AB, KollektivID MPSEUTSTOC, Avtalsobjekt: 00002083, BIOM28D62B3D **S**

Jag intygar att stickprov med referensnummer 52509036 lämnas för stockmätning

Gransågtimmer, fallgd, klenare (012-2), Ref.nr: 52509038, MPS E-Utb, Skogsbolaget AB, KollektivID MPSEUTSTOC, Avtalsobjekt: 00002083, BIOM28D62B3D **S**

Jag intygar att stickprov med referensnummer 52509038 lämnas för stockmätning

Intyga att stickprov lämnas

Stickprov har ett referensnummer som består av 8 siffror. Var uppmärksam på att varje enskilt prov har ett eget referensnummer.

Intyga att stickprov lämnas för stockmätning genom att klicka i rutorna vid respektive prov.

- Klicka i rutan för respektive stickprov med referensnummer.
- Klicka på **Slutför**.

Bakåt Prov har utfallit!

SIL123, LIS321
1 leverans till MPS E-Utb



▼ **Leverans A** Gransågtimmer, fallgd, klenare (012-2), Ref.nr. 52509036, MPS E-Utb, Skogbolaget AB, KollektivID MPSEUTSTOC, Avtalsobjekt: 00002083, BIOM28D62B3D S ✓

Jag intygar att stickprov med referensnummer 52509036 lämnas för stockmätning

▼ **Leverans A** Gransågtimmer, fallgd, klenare (012-2), Ref.nr. 52509038, MPS E-Utb, Skogbolaget AB, KollektivID MPSEUTSTOC, Avtalsobjekt: 00002083, BIOM28D62B3D S ✓

Jag intygar att stickprov med referensnummer 52509038 lämnas för stockmätning

Slutför

Efter att du intygat att stickprovet lagts av, ska momentet slutföras. Du får nu chans att gå tillbaka och kontrollera uppgifter som du är osäker på, exempelvis vilken trave som ska läggas av.

Om du behöver gå tillbaka och kontrollera något:

- Klicka på **Avbryt**.

När du är säker på att du har alla nödvändiga uppgifter:

- Klicka på **Slutför**.

Bakåt Prov har utfallit!

SIL123, LIS321
1 leverans till MPS E-Utb



▼ **Leverans A** Gransågtimmer, fallgd, klenare (012-2), Ref.nr. 52509036, MPS E-Utb, Skogbolaget AB, KollektivID MPSEUTSTOC, Avtalsobjekt: 00002083, BIOM28D62B3D S ✓

Jag intygar att stickprov med referensnummer 52509036 lämnas för stockmätning

▼ **Leverans A** Gransågtimmer, fallgd, klenare (012-2), Ref.nr. 52509038, MPS E-Utb, Skogbolaget AB, KollektivID MPSEUTSTOC, Avtalsobjekt: 00002083, BIOM28D62B3D S ✓

Jag intygar att stickprov med referensnummer 52509038 lämnas för stockmätning

?

Vill du slutföra stickprov?

När mätningstjänsten slutförts går uppgifterna inte att ändra.

AvbrytSlutför

Slutför

Vägning av stickprov vid vägningsskollektiv i Mätplatsstödet

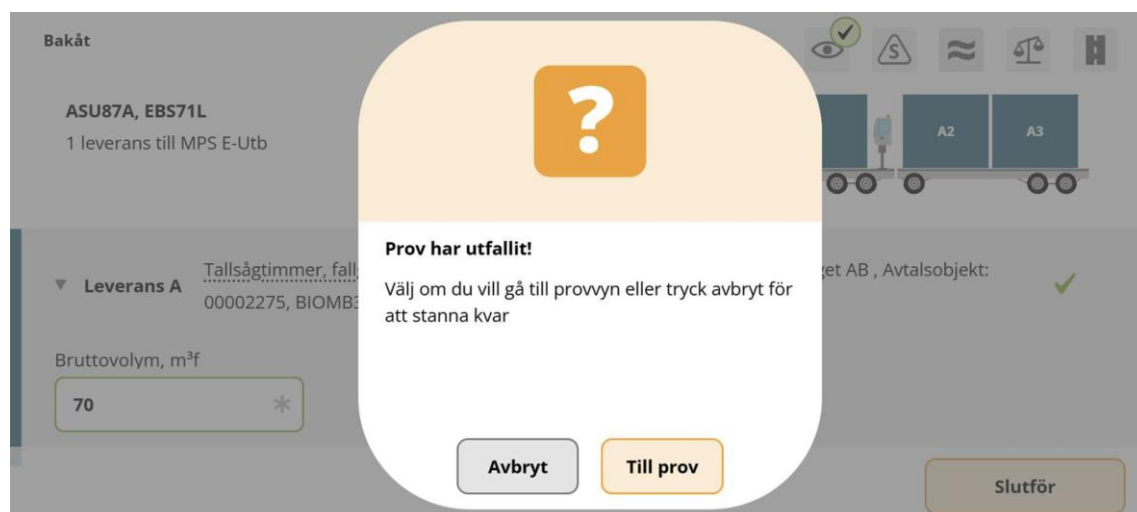
Nedan beskrivs hur vägning och avlämning av stickprov i vägningsskollektiv går till i Mätplatsstödet.

Signal om stickprov - kollektiv med vägning

Vid vägningsskollektiv kommer signal om stickprov efter slutförd mottagningskontroll.

Vid vägningsskollektiv ska varje stickprov vägas separat för att efter stockmätning få fram volym/vikt.

Vägning av stickprov vid vägningsskollektiv, utförs av chaufför enligt stegvis instruktion i Chaufförsklienten.



Provtravarna vägs var för sig i valfri ordning

Chauffören klickar i vilken trave som är avlastad och läser därefter in nästa vikt.

Uppmärkning av stickprov sker enligt aktuell arbetsinstruktion för mätplatsen.

► **Vägning vid ankomst** ✓

► **Leverans A** Tallsågtimmer, fallgd, klenare (011-2), Ref.nr. 0217, MPS E-Utb, Skogsbolaget AB , Avtalsobjekt: 00002275, BIOMB3D92FF6 ✓

▼ **Välj trave som lastats av**

A1: 011-2 Tallsågtimmer, fallgd, klenare - Stickprov

A2: 011-2 Tallsågtimmer, fallgd, klenare - Stickprov

A3: 011-2 Tallsågtimmer, fallgd, klenare - Stickprov

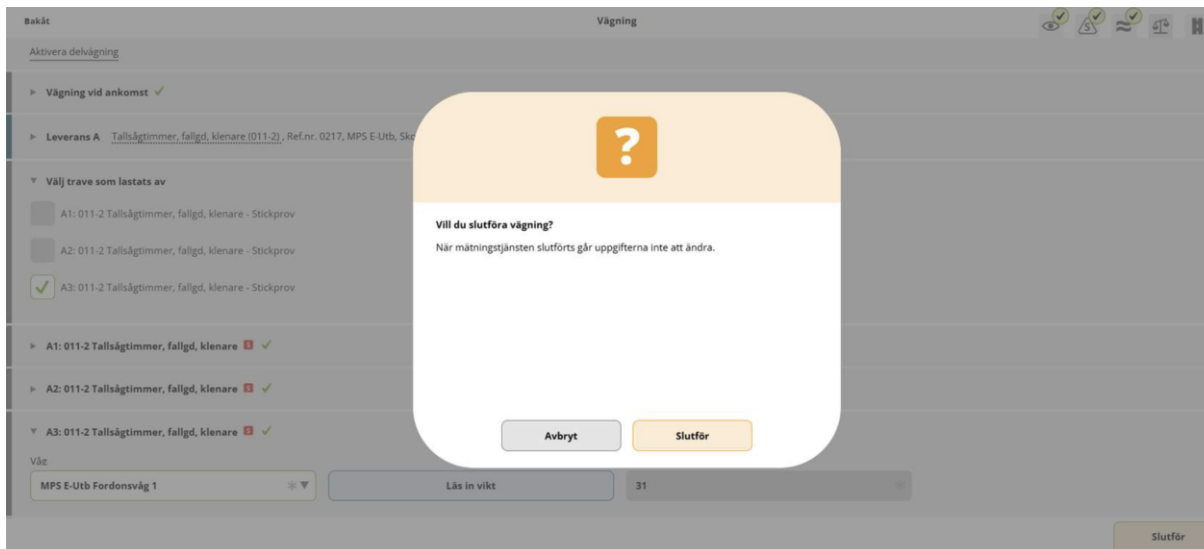
▼ **A1: 011-2 Tallsågtimmer, fallgd, klenare** S

▼ **A1: 011-2 Tallsågtimmer, fallgd, klenare** S ✓

Slutföra vägning

Efter att chauffören lagt av samtliga travar, vägt dem i tur och ordning samt taravägt ekipaget ska vägningsmomentet slutföras. Om något moment i vägningen gått fel, behöver chauffören kontakta mätare. I annat fall ska vägningen slutföras.

- Klicka på **Slutför**.



Bakåt Vägning

Aktivera delvägning

► Vägning vid ankomst ✓

► **Leverans A** Tallsågtimmer, fallgd, klenare (011-2), Ref.nr. 0217, MPS E-Utb, Skogsbolaget AB , Avtalsobjekt: 00002275, BIOMB3D92FF6 ✓

▼ **Välj trave som lastats av**

A1: 011-2 Tallsågtimmer, fallgd, klenare - Stickprov

A2: 011-2 Tallsågtimmer, fallgd, klenare - Stickprov

A3: 011-2 Tallsågtimmer, fallgd, klenare - Stickprov

► **A1: 011-2 Tallsågtimmer, fallgd, klenare** S ✓

► **A2: 011-2 Tallsågtimmer, fallgd, klenare** S ✓

▼ **A3: 011-2 Tallsågtimmer, fallgd, klenare** S ✓

Väge

MPS E-Utb Fordonsväg 1

Läs in vikt 31

Vill du slutföra vägning?
När mätningstjänsten slutförts går uppgifterna inte att ändra.

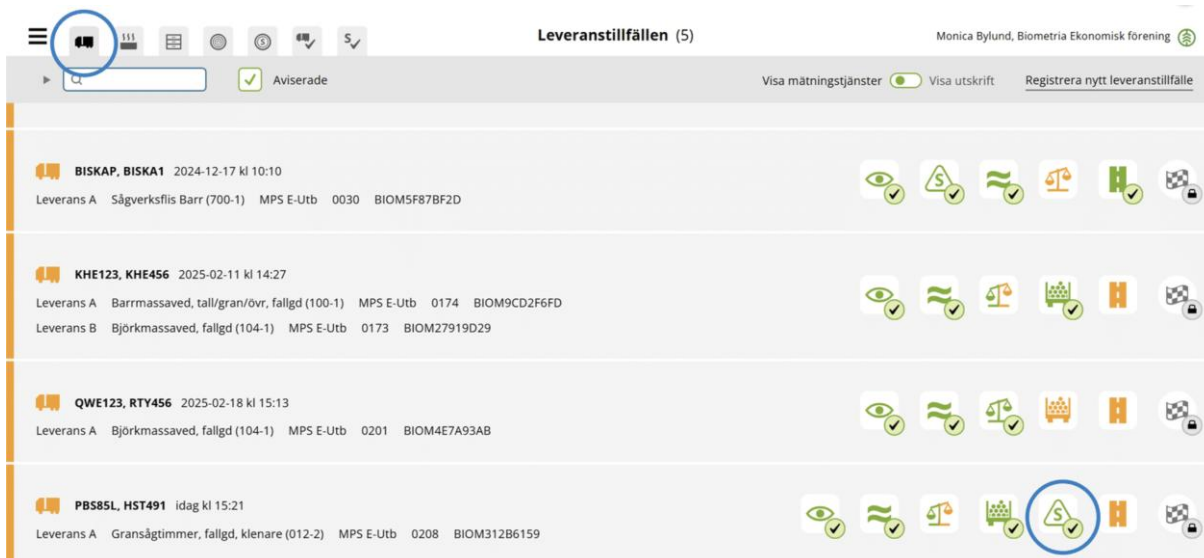
Avbryt Slutför

Slutför

Information och ID-kvitton för prov

Så länge leveranstillfället inte är slutfört finns all information om det aktuella stickprovet att se på fliken **Leveranstillfällena** under **ikonen för stickprov**. Här

skriver du även ut ID-kvitton för att märka provet. Uppmärkning av stickprov sker enligt aktuell arbetsinstruktion för mätplatsen.



The screenshot shows the 'Leveranstillfällen (5)' interface. At the top, there is a search bar and a 'Aviserade' (Notified) status. Below this, there are four rows of delivery cases, each with a date and time, a location, and a set of icons. The icons include an eye, a scale, a balance scale, a stack of wood, a checkmark, and a flag. The case 'PBS85L, HST491' is highlighted with a blue circle around its 'S' icon.

Case ID	Date/Time	Location	Icons
BISKAP, BSKA1	2024-12-17 kl 10:10	Leverans A Sägverksflis Barr (700-1) MPS E-Utb 0030 BIOM5F87BF2D	Eye, Scale, Balance, Stack, Check, Flag
KHE123, KHE456	2025-02-11 kl 14:27	Leverans A Barrmassaved, tall/gran/ovr, fallgd (100-1) MPS E-Utb 0174 BIOM9CD2F6FD Leverans B Björkmassaved, fallgd (104-1) MPS E-Utb 0173 BIOM27919D29	Eye, Scale, Balance, Stack, Check, Flag
QWE123, RTY456	2025-02-18 kl 15:13	Leverans A Björkmassaved, fallgd (104-1) MPS E-Utb 0201 BIOM4E7A93AB	Eye, Scale, Balance, Stack, Check, Flag
PBS85L, HST491	idag kl 15:21	Leverans A Gransågtimmer, fallgd, klenare (012-2) MPS E-Utb 0208 BIOM312B6159	Eye, Scale, Balance, Stack, Check, Flag

3 Kontrollprov

Kontrollprov är en provtrave som inte hör till ett kollektiv och som utfaller för att ge uppföljning på mätarens resultat avseende volym och kvalitet.

Kontrollprov faller endast ut vid travmätning av rundvirke, hamnar direkt i KAPP och administreras av behörig personal, precis som i VIOL 2. När en trave är delad ska systemet hindra att kontrollprov utfaller på den delade traven. Begreppet **Kontrolltrave** i VIOL 2 benämns i VIOL 3 som **Kontrollprov**.

Kontrollprov har utfallit i Mätplatsstödet

Om kontrollprov utfaller signaleras detta efter slutförd travmätning, eller vid fjärrmätning efter slutförd mottagningskontroll.

Kontrollprov signaleras med rubriken **Prov har utfallit!** och med ett **K** och du som mätare måste intyga att rätt trave lämnas för stockmätning.

Uppmärkning av kontrollprov sker enligt aktuell arbetsinstruktion för mätplatsen.



Flera prov

Flera kontrollprovstravar kan falla ut på samma leverans.

Varje kontrollprov har sitt eget unika referensnummer. För kontrollprov består det alltid av 8 siffror, exempelvis 52509486.

- Markera i rutan för att intyga att kontrollprov lämnas.
- Klicka på **Slutför**.



Slutför stickprov

Efter att du intygat att kontrollprov lagts av för stockmätning ska du slutföra detta moment. Här har du chans att gå tillbaka och kontrollera uppgifter som du är osäker på, exempelvis vilken trave som ska läggas av.

Om du behöver gå tillbaka och kontrollera något:

- Klicka på **Avbryt**.

När du är säker på att du har alla nödvändiga uppgifter:

- Klicka på **Slutför**.



4 Utskrifter och uppmärkning av prov

Systemet skapar ett ID-kvitto för varje enskilt prov. ID-kvitton hittar du under **Visa utskrift** på flikarna:

- Leveranstillfällen
- Senast slutförda

Du kan alltså skriva ut dessa kvitton både under och efter mätningen. Under fliken **Senast slutförda** syns det inte på ikonerna att prov har utfallit, men samtliga kvitton finns tillgängliga under respektive leveranstillfälle.

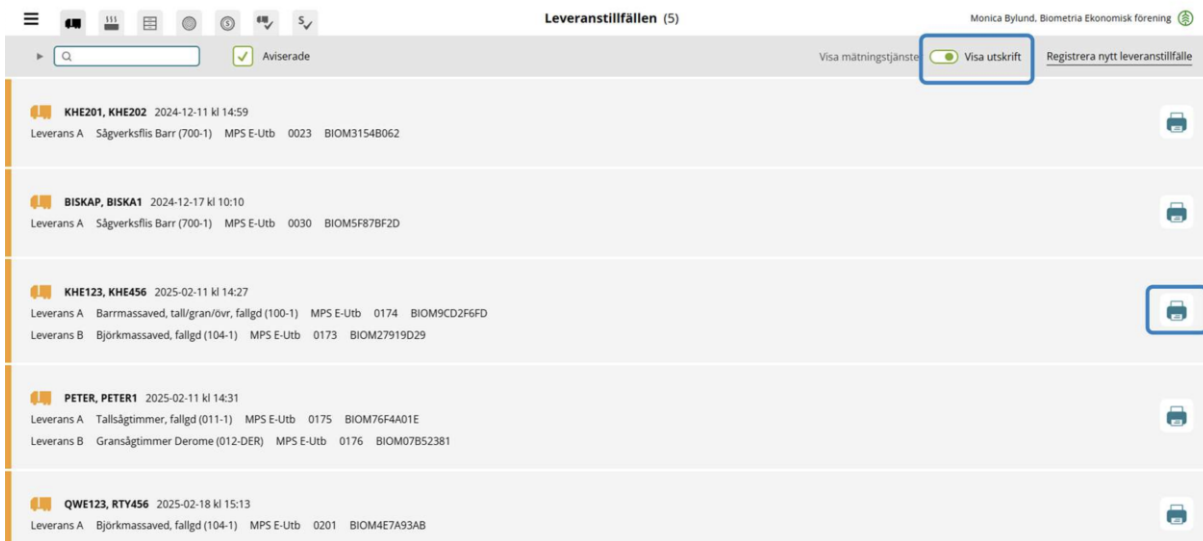
Stickprov och kontrolltrave ska märkas på traven enligt aktuell arbetsrutin för mätplatsen.

Utskrifter i Mätplatsstödet (MPS)

ID-kvitton hittar du under fliken "Leveranstillfällen" eller fliken "Senast Slutförda".

För att skriva ut kvitton för aktuell leverans:

- Klicka på reglaget vid **Visa utskrift** för att växla över till utskriftsläge.
- Klicka på **ikonen för skrivare**.



Leveranstillfällen (5)

Monica Bylund, Biometria Ekonomisk förening

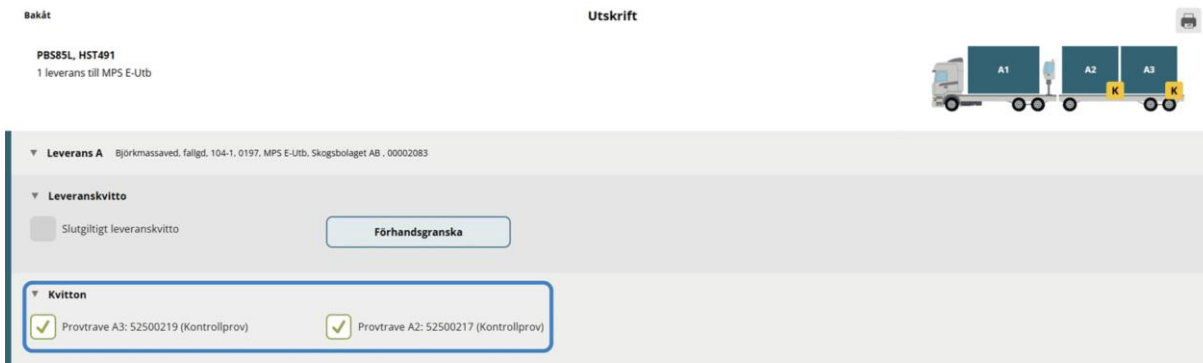
Visa mätningstjänster **Visa utskrift** Registrera nytt leveranstillfälle

Occasion	Date	Time	Location	MPS E-Utb	BIOM ID	Printout
KHE201, KHE202	2024-12-11	kl 14:59	Leverans A Sägverksflis Barr (700-1)	0023	BIOM3154B062	
BISKAP, BISKA1	2024-12-17	kl 10:10	Leverans A Sägverksflis Barr (700-1)	0030	BIOM5F87BF2D	
KHE123, KHE456	2025-02-11	kl 14:27	Leverans A Barrmassaved, tall/gran/övr, fallgd (100-1) Leverans B Björkmassaved, fallgd (104-1)	MPS E-Utb 0174 MPS E-Utb 0173	BIOM9CD2F6FD BIOM27919D29	
PETER, PETER1	2025-02-11	kl 14:31	Leverans A Tallsågtimmer, fallgd (011-1) Leverans B Gransågtimmer Derome (012-DER)	MPS E-Utb 0175 MPS E-Utb 0176	BIOM76F4A01E BIOM07B52381	
QWE123, RTY456	2025-02-18	kl 15:13	Leverans A Björkmassaved, fallgd (104-1)	MPS E-Utb 0201	BIOM4E7A93AB	

Utskrift

Under **Utskrift** hittar du ett ID-kvitto för varje provtrave, oavsett om det är stickprov i kollektiv eller kontrolltrave som har fallit ut.

- Klicka i rutan för kvittot du vill skriva ut.
- Välj knappen **Skriv ut**.



Bakåt **Utskrift**

PBS85L, HST491
1 leverans till MPS E-Utb

Leverans A Björkmassaved, fallgd, 104-1, 0197, MPS E-Utb, Skogsbolaget AB, 00002083

Leveranskvitto

Slutgiltigt leveranskvitto **Förhandsgranska**

Kvitton

Provtrave A3: 52500219 (Kontrollprov) Provtrave A2: 52500217 (Kontrollprov)

Skriv ut

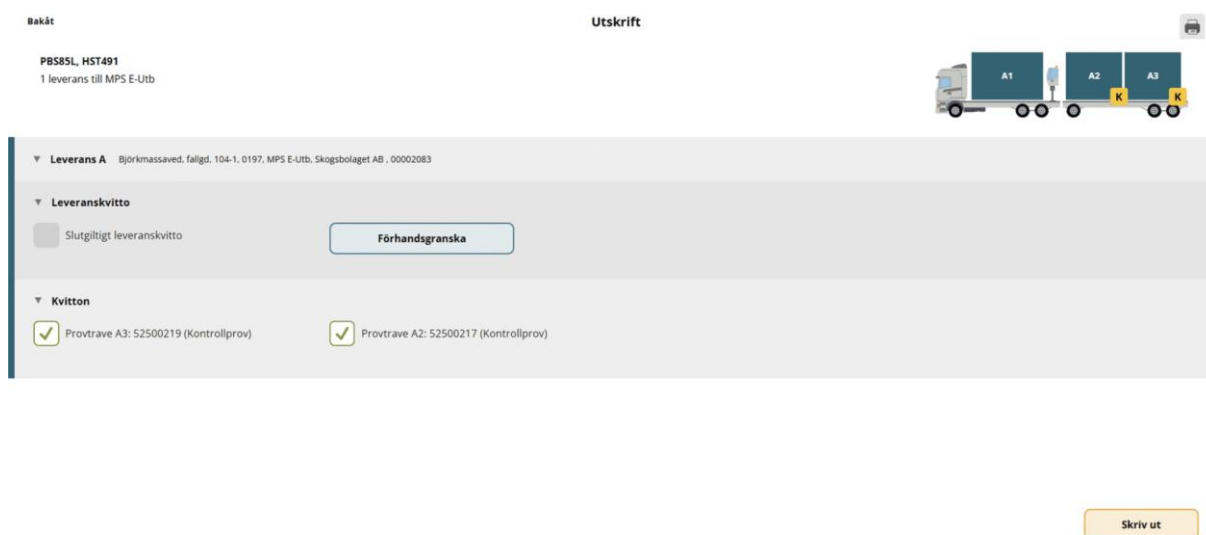
- Välj skrivare och antal utskrifter.
- Klicka på knappen **Skriv ut**.



Utskrift i Chaufförsklienten

Även i Chaufförsklienten finns tillgång till samtliga utskrifter som rör aktuellt leveranstillfälle, stickprov inkluderat.

Chaufför får signal om kontroll- eller stickprov efter godkänd mottagningskontroll och märker traven enligt aktuell arbetsrutin.



5 Roll mätare

Som mätare kan du se alla väntande stickprov för rundvirkeskollektiv för den mätplats du är inloggad mot. Nedan beskrivs hur stickprov vid stockmätning hanteras.

Stockmätningar stickprov

Som mätare kan du se alla väntande stickprov för rundvirkeskollektiv för den mätplats du är inloggad mot. Du ser stickproven under fliken **Stockmätningar stickprov**.

Referensnummer

Varje stickprov har ett referensnummer som består av 8 siffror. Var uppmärksam på att varje enskilt prov har ett eget referensnummer.

Flytta stickprov

Funktionen Flytta stickprov kan användas om travmätning sker på en annan mätplats än den mätplats där stickprovet ska stockmätas. Ett mätramssystem kan bara kopplas ihop med Stockmätningar stickprov som är registrerade på den mätplats som mätramssystemet är kopplat till.

Hantering av stickprovsuppgifter vid stockmätning

Provets referensnummer används som ID-handling vid all stockmätning och redovisning, både i mätramssystem och i dataklave.

Kommunikationsprogrammet VmfCom kommer i princip att fungera som idag och skickar stockdata från klaven till Mätplatsstödet eller direkt till KAPP beroende på om stockdatan hör till ett stickprov i kollektiv eller en kontrolltrave.

Stockmätning kan även ske i ett mätramssystem och stockdata skickas då direkt från mätramssystemet till Mätplatsstödet eller KAPP.

Efter stickprovshantering i Mätplatsstödet (MPS) sänds stockdata till KAPP om det ska användas som kontroll och uppföljning av volym och kvalitet.

Slutförda stickprovsmätningar

Som mätare kan du också se alla slutförda stickprovsmätningar för mätplatsen du är inloggad på. Listan visar alla sortiment och du kan söka på referensnummer om du vill se resultatet för ett specifikt stickprov.

Du kan se all ingående information om stickprovet, men du kan inte ändra något, ta bort något eller skriva ut några kvitton i den här vyn.



Referensnummer	Handelsortiment	Avslutad tid	Status	Kollektiv
52509096	Gransågtimmer, fallgd, kle...	2025-02-19 kl 15:05	Godkänt prov	MPSEUTSTOC
52509094	Gransågtimmer, fallgd, kle...	2025-02-19 kl 15:05	Godkänt prov	MPSEUTSTOC
52509054	Gransågtimmer, fallgd, kle...	2025-02-19 kl 15:05	Godkänt prov	MPSEUTSTOC
52509052	Gransågtimmer, fallgd, kle...	2025-02-19 kl 15:04	Godkänt prov	MPSEUTSTOC
52509050	Gransågtimmer, fallgd, kle...	2025-02-19 kl 15:04	Godkänt prov	MPSEUTSTOC
52509048	Gransågtimmer, fallgd, kle...	2025-02-19 kl 15:04	Godkänt prov	MPSEUTSTOC

6 Roll Stickprovsmätare

Stickprovsmätningar

När du väljer att logga in med rollen Stickprovsmätare, kommer startvyn att vara fliken **Stickprovsmätningar**. Här ser du alla bevakade mätplatser med antal väntande stickprovsmätningar inom parentes.

- Välj aktuell mätplats i listan.

Du kan även söka på mätplats eller referensnummer i sök-rutan för specifik stickprovsmätning.

Under menyn **Inställningar** kan du lägga till fler bevakade mätplatser.



Sök mätplats / ref.nr	Visa alla bevakade mätplatser
▶ Braviken såg, Holmen (0)	<input checked="" type="radio"/> Visa alla bevakade mätplatser
▶ Bravikens bruk, Holmen (0)	<input type="radio"/> Braviken såg, Holmen (0)
▶ MPS E-Utb (1)	<input type="radio"/> Bravikens bruk, Holmen (0)
▶ MPS E-Utb Fjärrmätning (0)	<input type="radio"/> MPS E-Utb (1)
▶ Norrköpings hamn (0)	<input type="radio"/> MPS E-Utb Fjärrmätning (0)
	<input type="radio"/> Norrköpings hamn (0)

Stockmätning stickprov

Genom att klicka på aktuellt stickprov får du upp mer information om stickprovet som:

- Referensnummer
- Mottagare
- Handelssortiment
- Kollektiv-identitet
- Leveranskvitto-ID



Stickprovsmätningar

Monica Bylund, Biometria Ekonomisk förening

Sök mätplats / ref.nr Visa alla bevakade mätplatser

- ▶ Braviken såg, Holmen (0)
- ▶ Bravikens bruk, Holmen (0)
- ▼ MPS E-Utb (6)
 - S** 52509098 2025-02-19 kl 15:21 (Väntar på mätresultat)
012-2 Gransågtimmer, fallgd, klenare (15 stockar), Kollektiv MPSEUTSTOC
 - S** 52509144 2025-02-20 kl 11:59 (Väntar på mätresultat)
012-2 Gransågtimmer, fallgd, klenare (17 stockar), Kollektiv MPSEUTSTOC
 - S** 52509146 2025-02-20 kl 11:59 (Väntar på mätresultat)
012-2 Gransågtimmer, fallgd, klenare (31 stockar), Kollektiv MPSEUTSTOC

Godkänn delmätning

Här ser du antal delmätningar och kan visa stocklista för aktuell delmätning. Det är även här alla stickprov godkänns och slutförs för att möjliggöra omräkning av kollektivet.

- Klicka i rutan **Godkänn delmätning**.
- Välj knappen **Slutför**.

Möjligheten finns att ta bort stickprov så länge inga stockar registrerats på stickprovet.

Bakåt Stockmätning stickprov

52509048 MPS E-Utb - 012-2 Gransågtimmer, fallgd, klenare (1 delmätning, 3 stock)

Mottagningsplats	Mottagare	Kollektividentitet	Leverans
MPS E-Utb	Skogsbolaget AB	MPSEUTSTOC	BIOMDS330211

Registrera stockar manuellt [Läs in stockdatafil](#) [Ta bort stickprov](#)

- ▼ Delmätning 1 (3 stockar)
 - ▶ Omatchade stockar (0)
 - ▶ Larmade stockar (0)
 - ▶ Flytta stockar
 - Godkänn delmätning 1

Slutför

Bekräfta mätning

- Välj **Slutför mätning**.

Bakåt Stockmätning stickprov

52509048 MPS E-Utb - 012-2 Gransågtimmer, fallgd, klenare (1 delmätning, 3 stock)

Mottagningsplats	Mottagare	Kollektividentitet	Leverans
MPS E-Utb	Skogsbolaget AB	MPSEUTSTOC	BIOMDS330211

Registrera stockar manuellt [Läs in stockdatafil](#) [Ta bort stickprov](#)

- ▼ Delmätning 1 (3 stockar)
 - ▶ Omatchade stockar (0)
 - ▶ Larmade stockar (0)
 - ▶ Flytta stockar
 - Godkänn delmätning 1

?

Vill du slutföra stockmätning eller spara delmätning?

Om du **slutför stockmätning** kan inte fler mätresultat registreras på denna stockmätning.

Om det ska registreras fler resultat på tillfället, välj **spara delmätning**.

Slutför

7 Roll Stickprovsadministratör

När du väljer att logga in med rollen "Stickprovsadministratör" är din startvy fliken för **Avvikande stickprovsresultat**.

Här ser du alla bevakade mätplatser med antal avvikande stickprovsresultat inom parentes. Du kan söka på mätplats eller referensnummer och du kan sortera på "Alla bevakade mätplatser" eller välja en specifik mätplats under listan för bevakade mätplatser

- Välj en mätplats för att få se alla avvikande stickprovresultat för aktuell mätplats.

Avvikande stickprov visualiseras med en egen ikon som föreställer ett förstoringsglas. För att kontrollera resultaten och godkänna eller underkänna dem

- Klicka på aktuellt prov.



The screenshot displays the 'Avvikande stickprovresultat' (Deviant test results) page. At the top, there is a search bar and a filter button. Below this, a dropdown menu shows 'MPS E-Utb (7)'. The main content area lists four measurement results, each with a magnifying glass icon on the right side, indicating they are available for review. The first entry is highlighted with a blue border.

Measurement ID	Date and Time	Status	Icon
MPSE0112VV - MPS E-Utb	2025-02-24 kl 08:59	Mätresultat att godkänna	Magnifying glass
MPSE0112VV - MPS E-Utb	2025-02-25 kl 15:46	Mätresultat att godkänna	Magnifying glass
MPSEUTSTOC - MPS E-Utb	2025-02-28 kl 09:42	Mätresultat att godkänna	Magnifying glass
MPSEUTSTOC - MPS E-Utb	2025-02-28 kl 10:50	Mätresultat att godkänna	Magnifying glass

Hantera avvikande stickprovresultat

Avvikande stickprovresultat ska kontrolleras och därefter **godkännas** eller **underkännas**. Om du godkänner ett avvikande stickprov räknas det in i kollektivet. Om du underkänner ett avvikande stickprov räknas resultatet inte in i kollektivet.


- Klicka på knappen **Godkänd** eller **Underkänd**.
- Bekräfta med **Slutför**.

Larmgränser för stickprovresultat sätts i kollektivbeskrivningen. De är inte stoppande för kollektivomräkning utan fungerar som en upplysning om att resultatet behöver kontrolleras.

Du kan alltså godkänna ett avvikande resultat utan att det stoppar processer längre fram i systemet.

Bakåt Avvikande stickprovresultat

52509566 MPS E-Utb - 011.2 Tallsågtimmer, fallgd, klenare
MPS E-Utb, Skogsbolaget AB, kollektividentitet MPSE0112VV
KHE501, KHE502



► Vägning Utförd av Karolina Hedtjern, 2025-02-24 kl 09:05 ✓

► Stockmätning Utförd av Lisa Forsgren, 2025-03-03 kl 13:00 ✓

▼ Avvikande resultat

▼ Bruttovolym

Vägning, ton	Stockmätning, m ³ f	Kvot	Tillämpat omräkningstal	Larmgräns nedre	Larmgräns övre
9	9,304	1,034 !	1,100	1,089	1,111

Kvoten är lägre än larmgränsen.
Avvikelse från omräkningstal är -6.00%

▼ Vrakandel

Vägning, %	Stockmätning, %	Differens	Larmgräns
0	6,105	6,105 !	1

Differensen är över larmgränsen

▼ Beslut

Godkänd Underkänd

Slutför

Slutförda avvikande stickprovresultat

Efter att ett avvikande stickprovresultat godkänts eller underkänts hamnar det på fliken **Slutförda Stickprovsmätningar**.

- Välj att visa alla bevakade mätplatser eller en mätplats.

Ikonen för avvikande stickprovresultat, ett grönt förstoringsglas, följer med efter att stickprovet godkänts och visualiseras i "Slutförda stickprovsmätningar".

Stickprov som inte varit avvikande har samma ikon som en slutförd stockmätning.

- Klicka **på raden** för att se detaljer om aktuellt stickprov.

Slutförda stickprovsmätningar (74)

Sök refernr... MPS E-Utb


Referensnummer	Handelssortiment	Avslutad tid	Status	Kollektiv
52509566	Tallsågtimmer, fallgd, klena...	idag kl 09:28	Godkänt prov	MPSE0112VV
52506372	Torrfällis, nyproducerad	2025-02-28 kl 14:03	Godkänt prov	8491KOLL9
52509986	Gransågtimmer, fallgd, kle...	2025-02-28 kl 12:27	Godkänt prov	MPSEUTSTOC
52509984	Gransågtimmer, fallgd, kle...	2025-02-28 kl 12:26	Underkänt prov	MPSEUTSTOC
52509970	Gransågtimmer, fallgd, kle...	2025-02-28 kl 12:25	Underkänt prov	MPSEUTSTOC
52509974	Gransågtimmer, fallgd, kle...	2025-02-28 kl 12:24	Godkänt prov	MPSEUTSTOC

Detaljer slutförda avvikande stickprovresultat

Här kan du se all ingående information om stickprovet, men du kan inte ändra något eller ta bort något.

Bakåt **Avvikande stickprovresultat (slutförd)**

52509566 MPS E-Utb - 011-2. Tallsågtimmer, fallgd, klenare
 MPS E-Utb, Skogsbolaget AB, kollektividentitet MPSE0112VV
 KHE501, KHE502
 Slutfört Idag kl 09:28 av Monica Bylund



► **Vägning** Utförd av Karolina Hedtjern, 2025-02-24 kl 09:05 ✓

► **Stockmätning** Utförd av Lisa Forsgren, 2025-03-03 kl 13:00 ✓

▼ **Avvikande resultat** ✓

▼ **Bruttovolym**

Vägning, ton	Stockmätning, m ³ f	Kvot	Tillämpat omräkningstal	Larmgräns nedre	Larmgräns övre
9	9,304	1,034 !	1,100	1,089	1,111

Kvoten är lägre än larmgränsen.
 Avvikelse från omräkningstal är -6.00%

▼ **Vrakandel**

Vägning, %	Stockmätning, %	Differens	Larmgräns
0	6,105	6,105 !	1

Differensen är över larmgränsen

▼ **Beslut**

Godkänd Underkänd

8 Slutförda Stickprovsmätningar

I fliken **Slutförda stickprovsmätningar** ser du slutförda stickprov för samtliga sortiment på vald mätplats. När ett avvikande stickprovresultat godkänts eller underkänts hamnar det också på fliken **Slutförda Stickprovsmätningar**.

- Välj **Visa alla bevakade mätplatser** eller **en mätplats**.

Listan visar all ingående information om stickproven för vald mätplats och för alla rollerna mätare, stickprovsmätare och stickprovsadministratör. Du kan inte ändra något, ta bort något eller skriva ut några kvitton i den här vyn.

- Klicka **på raden** för att se detaljer om aktuellt stickprov.

Stickprov som inte varit avvikande har samma ikon som en slutförd stockmätning. Avvikande stickprovresultat har ikonerna av ett grönt förstoringsglas.

Du kan söka stickprov med hjälp av referensnummer i sökrutan **Sök refnr.**

Mätningarna sorteras i tidsordning från senast slutförd.




Referensnummer	Handelssortiment	Avslutad tid	Status	Kollektiv
52509098	Gransågtimmer, fallgd, kle...	idag kl 10:26	Underkänt prov	MPSEUTSTOC
52509144	Gransågtimmer, fallgd, kle...	idag kl 10:10	Godkänt prov	MPSEUTSTOC
52509150	Gransågtimmer, fallgd, kle...	idag kl 10:09	Godkänt prov	MPSEUTSTOC
52509146	Gransågtimmer, fallgd, kle...	idag kl 10:09	Godkänt prov	MPSEUTSTOC
52509096	Gransågtimmer, fallgd, kle...	2025-02-19 kl 15:05	Godkänt prov	MPSEUTSTOC
52509094	Gransågtimmer, fallgd, kle...	2025-02-19 kl 15:05	Godkänt prov	MPSEUTSTOC


Exempel i bilden: prov på rad 1 har varit avvikande och underkändes, prov på rad 5 och 6 var avvikande men har godkänts.

Detaljer slutförda stickprov

Här kan du se all ingående information om stickprovet, men du kan inte ändra något eller ta bort något.

Bakåt **Avvikande stickprovresultat** (slutförd) 

52509098 MPS E-Utb - 012-2 Gransågtimmer, fallgd, klenare
 MPS E-Utb, Skogsbolaget AB, kollektividentitet MPSEUTSTOC
 PBS85L, HST491
 Slutfört idag kl 10:26 av Monica Bylund




► **Travmätning** Utförd av Lisa Forsgren, 2025-02-19 kl 15:23 ✓

► **Stockmätning** Utförd av Lisa Forsgren, Idag kl 10:09 ✓

▼ **Avvikande resultat** ✓

▼ **Bruttovolym**

Travmätning, m ³ f	Stockmätning, m ³ f	Kvot	Tillämpat omräkningstal	Larmgräns nedre	Larmgräns övre
17,969	5,263	0,293 	0,901	0,892	0,910

Kvoten är lägre än larmgränsen.
 Avvikelse från omräkningstal är -67.48%

▼ **Vrakandel**

Travmätning, %	Stockmätning, %	Differens	Larmgräns
0	0	0	1

▼ **Beslut**

Godkänd **Underkänd**