

Instruktion aktivera inloggning till Biometria Utbildning

Denna instruktion förutsätter att du har en befintlig mejladress som ska aktiveras för att kunna logga in mot Biometria Utbildning.

1. Surfa till www.biometria.se
2. Gå in på Utbildning och Support.
3. Klicka på Skapa Biometria-konto.
Nu har du kommit till läget där du kan skapa ett Biometriakonto (gästkonto)
4. Klicka på ”Skapa ett”



Logga in

Inget konto? [Skapa ett!](#) 

[Kan du inte komma åt ditt konto?](#)

Nästa



Inloggningsalternativ

5. Välj "Registrera dig med Microsoft".



Skapa konto



Registrera dig med e-post



Registrera dig med Microsoft




Registrera dig med Google



Registrera dig med Facebook

Bakåt

6. Ange den mailadress som ska användas/aktiveras. Klicka på ”Nästa”.




Microsoft

Logga in


biometrialogin5@norrmal.com

Inget konto? [Skapa ett!](#)

Nästa

 Inloggningsalternativ

7. Klicka på “Skapa ett”.




Microsoft


Logga in

Det Microsoft-kontot finns inte. Ange ett annat konto eller [skaffa ett nytt](#).

biometrialogin5@norrmal.com

Inget konto? [Skapa ett!](#) 

Nästa

 Inloggningsalternativ

- Klicka på "Nästa".



Skapa konto

Det verkar som om du inte har något konto hos oss.

Vi skapar ett åt dig med

biometrialogin5@norrmail.com.

Nästa

- Skapa ett lösenord. Lösenordet du skapar gäller på Biometria Utbildning och påverkar inte lösenordet till din mejl. Klicka på "Nästa".



← biometrialogin5@norrmail.com

Skapa ett lösenord


Ange det lösenord du vill använda med ditt konto.

.....| 

Visa lösenord

Nästa

10. Ange ditt namn. Klicka på "Nästa".



← biometrialogin5@norrmail.com

Vad heter du?

Vi behöver lite mer information för att konfigurera ditt konto.

Biometria

Testlogin5

Nästa

11. Ange födelsedatum. Klicka på "Nästa".



← biometrialogin5@norrmail.com

Vilket är ditt födelsedatum?

Om ett barn använder den här enheten väljer du deras födelsedatum för att skapa ett barnkonto.

Land/region

Sverige

Födelsedatum

2002 april 11

Med ett barnkonto kan du tillämpa kontrollfunktioner för föräldrar och införa användningsgränser för den här enheten av sekretess- och säkerhetsskäl. Du kan hantera de här inställningarna med Family Safety-appen. Läs mer på <https://aka.ms/family-safety-app>

Nästa

12. Skriv in koden du fått via e-post. Klicka på "Nästa".

Om du inte fått e-postmeddelandet kontrollera mappen för skräppost i din mejl.



← biometrialogin5@norrmail.com

Verifiera e-post

Ange koden som vi skickade till

biometrialogin5@norrmail.com. Om du inte fått e-postmeddelandet, så kontrollera mappen för skräppost eller [försök igen](#).

xxxxxx|

Jag vill ha information, tips och erbjudanden om Azure och andra Microsoft-produkter och -tjänster.

Om du väljer **Nästa** godkänner du [Villkor för Microsoft-tjänster](#) och [policy för sekretess och cookies](#).

Nästa

13. Klicka på ”Nästa”.



← biometrialogin5@norrmail.com

Hjälp oss att besegra robotarna

Var god lös gåtan så vi vet att du inte är en robot.



Nästa



Ljud

14. Svara på frågan. Klicka på ”Skicka in”.



← biometrialogin5@norrmail.com

Hjälp oss att besegra robotarna

Använd pilarna för att vrida objektet så att det står vänt i handens riktning. (1 av 1)



Matcha den här vinkeln





Skicka in

54117fcc8a12a6127.6904872105



Ljud



Starta om

15. Godkänn begäran. Klicka på "Acceptera".



biometrialogin5@norrmail.com

Behörigheter som begärts av:

SDC-VMF
sdcekfor.onmicrosoft.com

Genom att acceptera tillåter du att den här organisationen:

- ✓ Ta emot dina profildata
- ✓ Samla in och logga din aktivitet
- ✓ Använd dina profildata och aktivitetsdata

Du bör endast acceptera om du litar på SDC-VMF. [Läs sekretesspolicyen för SDC-VMF](#). Du kan uppdatera de här behörigheterna på <https://myaccount.microsoft.com/organizations>.
[Läs mer](#)

Den här resursen delas inte av Microsoft.

Avbryt

Acceptera

16. Kontrollera att uppgifterna stämmer. Klicka på "Fortsätt".



Lägg till mer information

Du kan använda det här e-postmeddelandet för att logga in nästa gång.

biometrialogin5@norrmail.com

Biometria

Testlogin5

Avbryt

Fortsätt

17. Godkänn begäran. Klicka på ”Acceptera”.



biometrialogin5@norrmail.com

Begärda behörigheter

www.biometria.se

[Appinformation](#)

Det här programmet har inte publicerats av Microsoft.

Den här appen vill:

✓ Sign you in and read your profile

Om du godkänner de här behörigheterna så tillåter du att den här appen använder dina data på det sätt som anges i deras användarvillkor och sekretesspolicy. Du kan ändra de här behörigheterna på <https://myapps.microsoft.com>. [Visa information](#)

Verkar den här appen misstänkt? [Rapportera den här](#)

Avbryt

Acceptera

18. Nu har du aktiverat ditt konto och kan logga in på Biometria Utbildning. Du är klar!