



Handbok Förstaledskontrakt
Versionsnummer 8.0

Revisionshistorik

Revisionshistoria för handboken Förstaledskontrakt.

Vid ändring av revisionshistoria ska även version och datum på första sidan samt datum i sidhuvud uppdateras.

Version	Ändring	Datum	Signatur
8.0	Justering i PI37	2025-02-18	MAJA
7.0	PI34 Systemversion 0.42.0	2024-11-26	MAJA
6.0	Rättning av fel ang giltighetstid	2022-12-01	MAJA
5.0	Justering inför release Systemversion 0.32.0	2022-10-18	MAJA
4.0	Justering inför release Systemversion 0.31.0	2022-09-07	MAJA
3.0	Justerat inför release systemversion 0.27.1	2022-03-15	MAJU
2.0	Justerat inför release systemversion 0.20.0	2020-12-08	MADA
1.0	Justerat inför release systemversion 0.18.0	2020-06-11	MAJA

Innehållsförteckning

1	Förstaledskontrakt	3
1.1	Förutsättningar	3
1.2	Skapa nytt förstaledskontrakt.....	3
1.3	Rader	5
1.4	Sidhuvud	8

1 Förstaledskontrakt

Ett förstaledskontrakt innehåller information om en affärsöverenskommelse mellan säljare och köpare av råvara det i första affärsledet. Förstaledskontraktet avser det första ledet i råvaruaffären mellan ursprunglig råvaruägare och första köpare. Ett förstaledskontrakt kan upprättas antingen mellan privatperson och organisation eller mellan två organisationer.

Ett förstaledskontrakt kan också avse de affärer som startar vid en terminal eller industri.

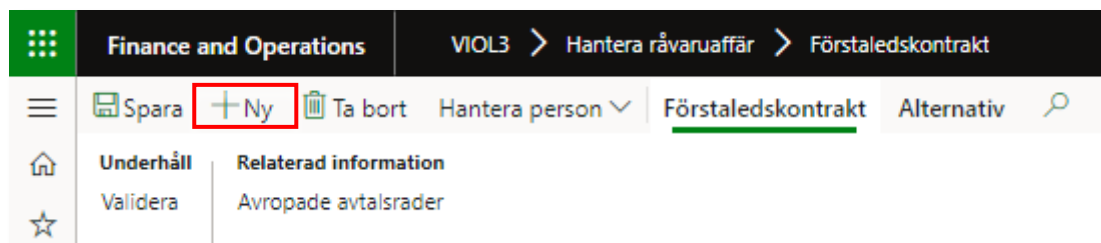
1.1 Förutsättningar

För att skapa ett förstaledskontrakt måste köpare och säljare, om säljaren är en organisation, vara av organisationstypen råvarusäljare/-köpare. I de fall säljaren är en privatperson måste en leverantörsrelation läggas upp mellan säljaren och köparen.

1.2 Skapa nytt förstaledskontrakt

För att skapa ett förstaledskontrakt, följ stegen nedan:

1. Förstaledskontrakt finns under *Hantera råvaruaffär*.
2. Välj *Ny* för att skapa ett nytt förstaledskontrakt. När förstaledskontraktet skapas får det ett unikt kontraktsnummer.



3. Fyll i formuläret. De rödmarkerade fälten är obligatoriska.

?

Standardvy ▾

Skapa nytt förstaledskontrakt

Allmänt

Extern kontraksreferens <input type="text"/>	Anskaffningsform <input type="text" value="* ▾"/>
Namn <input type="text"/>	Ersättningsgrundande mätning <input type="text" value="Industrimätning ▾"/>
Säljare <input type="text" value="* ▾"/>	Initiera transportaffär <input checked="" type="checkbox"/> Ja
Säljare, namn <input type="text"/>	Omfattas av virkesmätninglagen (VML) <input checked="" type="checkbox"/> Ja
Köpare <input type="text" value="* ▾"/>	Avtalsobjekt (AO) avser industri <input type="checkbox"/> Nej
Köpare, namn <input type="text"/>	Site <input type="text"/>
Kontraksansvarig <input type="text" value="* ▾"/>	Site, namn <input type="text"/>
Kontraksansvarig, namn <input type="text"/>	Kontraksdatum <input type="text" value="* 📅"/>
Avtalstyp <input type="text" value="Handelssortiment ▾"/>	Giltig fr.o.m. <input type="text" value="2024-08-19 📅"/>
Avtalsform <input type="text" value="* ▾"/>	Giltig t.o.m. <input type="text" value="* 📅"/>

4. *Extern kontraksreferens* kan användas för att ange identiteten hos det avtalet.
5. *Namn*
6. När *Säljare* och *Köpare* har fyllts i kan antingen köpare eller säljare väljas som *Kontraksansvarig aktör*. Dessa aktörer väljer du genom att antingen ange huvudkod + internnummer, alternativt genom att klicka på pilen och söka efter aktören vid namn. Är säljaren en person kan endast köparen väljas som *Kontraksansvarig aktör*.
7. *Avtalstyp* kan sättas till *Handelssortiment* eller *Sortimentskategori*.
8. *Anskaffningsform* kan vara *Privat ägare*, *Annan organisation* eller *Egen resurs*.
9. Ange *Avtalsform* från listan.
10. Ersättningsgrundande mätning kan anta värdena *Industrimätning* eller *skördarmätning*. Värdet *Ingen* ska anges när förstaledskontraktet skapas för de affärer som enbart ska fånga in transportinformation och redovisa en transportaffär

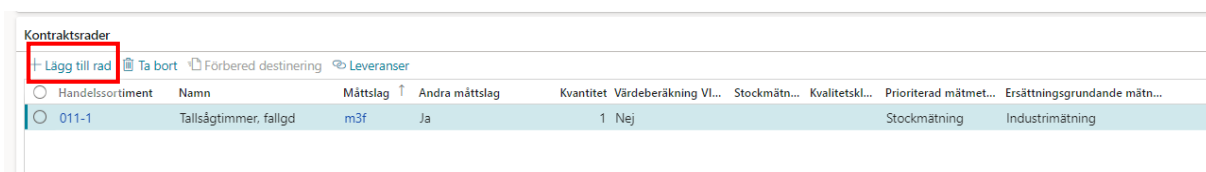
11. Initiera transportaffär sätts default till Ja. Nej ska anges i de fall som VIOL 3 inte ska ge möjlighet att samla in information och redovisa en eller flera transportaffärer
12. Notera att valet *Omfattas av virkesmätningsslagen* aktivt måste ändras till *Ja* vid de fall säljaren är den ursprungliga råvaruägaren. Det här går inte att ändra efter att förstaledskontraktets status ändrats till aktiv.
13. *AO avser industri* sätts till *Ja* i de fall då köp utgår från en terminal eller industri. AO står för avtalsobjekt.
14. *Site* väljs ur listan om AO avser industri = Ja
15. *Kontraksdatum* sätts till det datum då kontraktet undertecknades.

16. *Giltig från och med* sätt automatiskt med dagens datum och ändras och sätts till ett datum som är före dagens datum.
17. *Giltig till och med* kan sättas till max 20 år efter *Giltig från och med*.
18. Klicka på *OK* för att skapa kontraktet.

1.3 Rader

Ett förstaledskontrakt är uppdelat i två stora delar, *Rader* och *Sidhuvud*. Dessa kan noteras i det högra hörnet i förstaledskontraktet.

1. För att lägga till sortiment (handelssortiment eller sortimentskategori), klicka på *Lägg till rad*. Notera att kontraktet i exemplet nedan är skapat med avtalstyp handelssortiment och därav läggs rader av typen Handelssortiment till.



Handelssortiment	Namn	Måttslag	Andra måttslag	Kvantitet	Värdeberäkning VI...	Stockmätning...	Kvalitetskl...	Prioriterad mätmet...	Ersättningsgrundande mätning...
011-1	Tallsågtimmer, fällgd	m3f	Ja	1	Nej			Stockmätning	Industrimätning

Efter att handelssortiment eller sortimentskategori har angetts fylls namnet av den i. Ange *Måttslag* (J/N) och fältet *Andra måttslag* som måste sättas till *Ja* om andra måttslag än kontraktsradens angivna måttslag accepteras i förstaledsaffären. Sätt *Kvantitet* vid behov och om värdeberäkning ska ske i VIOL i *Värdeberäkning VIOL* (J/N). Bocka i *Stockmätning* om förstaledsaffären ställer krav på att mätning ska genomföras i form av stockmätning.

Bocka i *Kvalitetsklassning* om förstaledsaffären ställer krav på att kvalitetsklassning ska genomföras vid mätning.

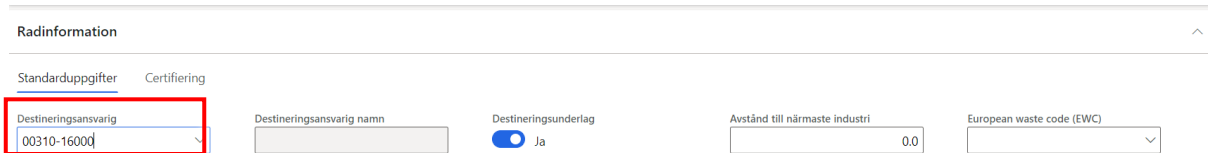
Prioriterad mätmetod används för att visa chauffören via om stockmätning eller travmätning ska prioriteras i de fall båda varianterna är tillgängliga

Ersättningsgrundande mätning sätt default till *Industrimätning* men kan ändras till *Skördarmätning*.

Ett förstaledskontrakt kan innehålla flera sortiment, men varje sortiment får bara anges en gång per förstaledskontrakt.

När Förstaledskontraktets status är satt till *Aktiv* kan samtliga befintliga rader förutom sortiment ändras till dess att destinerings är gjord. Nya rader kan också läggas till i aktivt läge.

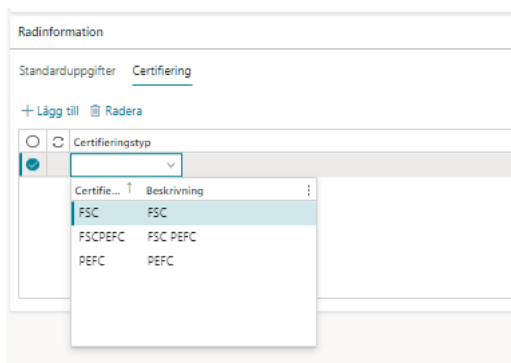
2. *Destineringsansvarig* är en obligatorisk uppgift vid ersättningsgrundande industrimätning och ska då anges per sortiment under *Radinformation*. Om ersättningsgrundande mätning är skördarmätning är fältet valfritt.



The screenshot shows the 'Radinformation' section with two tabs: 'Standarduppgifter' and 'Certifiering'. The 'Destineringsansvarig' dropdown menu is highlighted with a red box and contains the value '00310-16000'. Other fields include 'Destineringsansvarig namn', 'Destineringsunderlag' (set to 'Ja'), 'Avstånd till närmaste industri' (0.0), and 'European waste code (EWC)'.

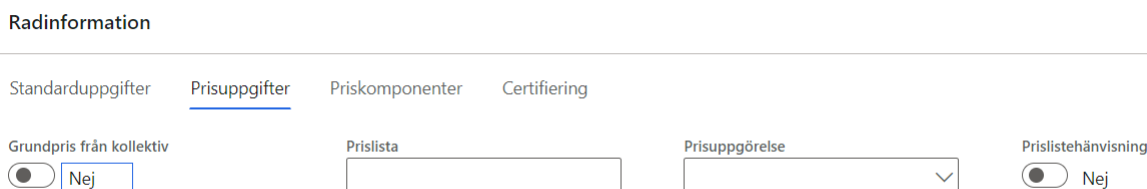
3. *Certifiering* anges om råvaran kommer från certifierad skog. Egenskapen kommer att styra till vilket konto kvantiteten för i Certikonto. Om affären föregås av en affär med ersättningsgrundande skördarmätning ska certifieringskoden anges för att Certikonto ska tillföras certifierade kvantiteter.

4.



The screenshot shows the 'Radinformation' section with the 'Certifiering' tab selected. A dropdown menu for 'Certifieringstyp' is open, showing options: 'FSC', 'FSC PEFC', and 'PEFC'. The 'FSC' option is currently selected.

5. Då *Värdeberäkning VIOL (J/N)* sätts till *Ja* tillkommer även information om prisuppgifter och priskomponenter under *Radinformation*.



The screenshot shows the 'Radinformation' section with the 'Prisuppgifter' tab selected. It includes a 'Grundpris från kollektiv' toggle set to 'Nej', a 'Prislista' input field, a 'Prisuppgörelse' dropdown menu, and a 'Prislistehänvisning' toggle set to 'Nej'.

I fliken *Prisuppgifter* kan prislista, prisuppgörelse, samt prislistehänvisning anges. Här anges även om grundpriset kommer från kollektiv. Prislista kan ändras när förstaledskontraktet är aktivt, men inte övriga uppgifter.

Radinformation

Standarduppgifter

Prisuppgifter

Priskomponenter

Certifiering

Grundpris komponent

Priskomponent, namn

Grundpris värde

[+ Lägg till](#) [Radera](#)

T/A Komponent



↑ T/A-komponent, namn

T/A komponent...

Priskomponenter kan innehålla grundpriskomponent, grundprisvärde samt tillägg- och avdragskomponenter.

Samtliga uppgifter under *Priskomponenter* kan ändras när förstaledskontraktet är aktivt.

1.4 Sidhuvud

Under *Allmänt* återfinns den information som angavs när kontraktet skapades. Denna information kan ändras fram till att kontraktet är aktivt. *Giltig till och med* och *Namn* kan ändras även när kontraktet är aktivt. *Giltig till och med* går endast att ändra till tidigare datum än ursprungligt valt datum efter aktivering av kontraktet. Är destineringsgjord går datumet ej att ändra utanför datum för avropade rader.

Ytterligare fält:

1 Redovisningskostnadsansvarig råvaruaffär

Detta fält styr om det är köpare eller säljare i ett förstaledskontrakt som ska stå för kostnad av Biometrias tjänst för redovisning av råvaruaffär.

Defalutvärde på förstaledskontrakt är Köpare

Om säljaren är en privatperson kan säljare inte väljas


Under *Sidhuvud* finns flikar (se bild nedan) för att lägga till fler säljare (finns enbart om säljare är privatperson), tillägg- och avdragskomponenter, samt avtalsobjekt. Här kan du även se ekonomiska dimensioner för köpare och säljare samt kontraktets historik.

Allmänt
Kontraktsspecifik mätbeskedsadress
Tillägg och avdragskomponenter
Avtalsobjekt
Ekonomiska dimensioner säljare
Ekonomiska dimensioner köpare
Historik

1. Om kontraktsspecifik mätbeskedsadress önskas läggas till, tryck på *Lägg till*. En angiven adress kommer att användas i första hand vid utskick av mätbesked. Saknas adress på förstaledskontraktet användes adressuppgift från SPAR.

2. Om *Tillägg och avdragskomponenter* önskas läggas till, tryck på *Lägg till*.

Tillägg och avdragskomponenter

+ Lägg till	 Radera		
<input checked="" type="checkbox"/>	T/A Komponent	↑ T/A-komponent, namn	T/A komponenten...

3. Ett förstaledskontrakt kan innehålla flera avtalsobjekt vilka läggs till efter att kontraktet skapats. Notera att avtalsobjekten även kan läggas till efter att kontraktet aktiverats, se handbok om avtalsobjekt.
4. Aktivera förstaledskontraktet genom att ändra *Status* till *Aktiv*. *Status* finns under *Allmänt* i kontraktets *Sidhuvud*. Förstaledskontraktets kan avslutas när samtliga avtalsobjekt är avslutade.

Förstaledskontrakt | Standardvy

EXT111 - Scenario Led 1 Skog AB - Test handbok

Rader | Sidhuvud

Allmänt

Förstaledskontrakt FK0000940	Säljare 02001-10000	Köpare 02001-00000	Inköpare	Valuta SEK	Status Preliminär
Extern kontraktreferens EXT111	Säljare, namn Scenario Led 1 Skog AB Virke...	Köpare, namn Scenario Led 1 Skog AB	Inköpare, namn	Omfattas av virkesmätningstagen... <input checked="" type="checkbox"/> Ja	Kontraktsdatum 2025-02-18
Namn Test handbok	Juridisk säljare 02001-00000	Juridisk köpare 02001-00000	Avtalstyp Handelssortiment	Mätbesked <input checked="" type="checkbox"/> Ja	Giltig fr.o.m. 2025-02-18
Kontraktansvarig 02001-00000	Juridisk säljare, namn Scenario Led 1 Skog AB	Juridisk köpare, namn Scenario Led 1 Skog AB	Anskaffningsform ER	Avtalsobjekt (AO) avser industri <input type="checkbox"/> Nej	Giltig t.o.m. 2025-12-31
Kontraktansvarig, namn Scenario Led 1 Skog AB	Redovisningskostnadsansvarig rå... Köpare		Avtalsform LEV1	Initiera transportaffär <input type="checkbox"/> Ja	Kopierad <input checked="" type="radio"/> Nej
Ersättningsgrundande mätning Industrimätning					